



Módulo de auto aprendizaje N°2

Tema: "Los 5 sentidos"

Objetivo: Reconocer los 5 sentidos y sus órganos.

Instrucciones: Lee y observa con atención, luego realiza las actividades propuestas.

¿Sabías qué?

1. El órgano del sentido de la **visión** es el **ojo**. Este sentido nos permite conocer el color, la forma, el tamaño y la ubicación de las cosas.
2. El sentido de la **audición** nos permite escuchar los sonidos del entorno. El órgano mediante el cual percibimos el sonido es el **oído**: a través de él podemos distinguir, por ejemplo, si un sonido es fuerte o débil.
3. El órgano del sentido del **olfato** es la **nariz** y nos permite percibir y diferenciar los olores o aromas de las cosas.
4. El órgano del sentido del **tacto** es la **piel**, que es una capa que cubre y protege **todo nuestro cuerpo**. Este órgano nos permite conocer la temperatura de las cosas (si algo está frío o caliente), su dureza (si algo es blando o duro) y su textura (si algo es suave o áspero), entre otras características.
5. El sentido del **gusto**, ubicado en la **lengua**, nos permite distinguir el sabor de un alimento, por ejemplo, si es dulce, salado, ácido o amargo. Estos cuatro sabores se pueden mezclar, y de este modo podemos percibir, por ejemplo, si un alimento es agrídulce (ácido y dulce), como el arándano o la naranja.

Ejemplos:

Visión



Audición



Olfato



Tacto

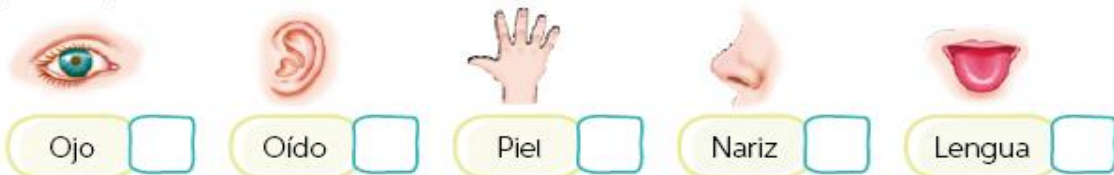


Gusto

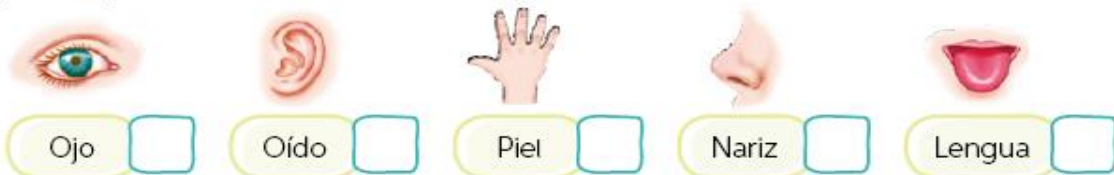


- I. De acuerdo a lo anterior, elige la opción correcta a las siguientes preguntas, puedes marcar con una x o colorear el recuadro:

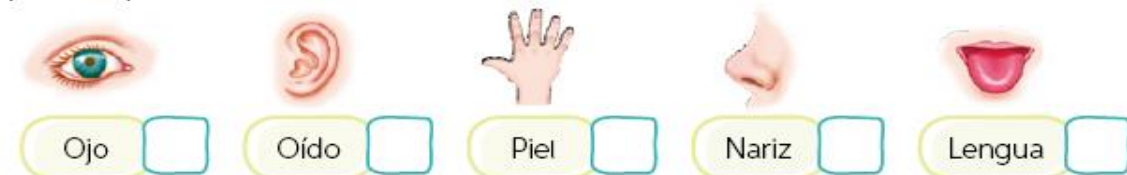
1. Imagina que tapas tu visión, ¿Qué órgano de tu cuerpo no puedes utilizar?



2. Si comes y saboreas una fruta, ¿Qué órgano o parte de tu cuerpo te ayuda a identificar de cuál fruta se trata?



3. Si vendaras tus ojos y taparas tu nariz, ¿Qué parte del cuerpo te permitiría diferenciar una fruta?



4. ¿Qué órgano de los sentidos te permitiría identificar los sonidos de la naturaleza?



5. Observa las imágenes y marca con una x lo que podrías reconocer utilizando el sentido de la visión.

El sabor del 

El aullido de un 

La luz verde del 


6. Dibuja en el recuadro una acción que te ayude a proteger tus ojos.



7. Consigue los materiales indicados. (si no los tienes busca algunos similares) Utilizando el sentido del olfato, clasificalos y dibújalos según tu percepción.

¿Cómo es el olor?

Agradable



Desagradable



¿Qué necesitamos?

- cebolla
- naranja
- lata de atún
- lavanda (flor)

Precaución:

Recuerda ordenar los materiales después de hacer las actividades.

8. Observa las imágenes y pinta el círculo según el olor que crees que se percibe.



Olor agradable



Olor desagradable





Con la ayuda de un adulto en casa, verifica si lo que hiciste está correcto.

Respuesta correcta pregunta nº1: Ojo

Respuesta correcta pregunta nº2: Lengua

Respuesta correcta pregunta nº3: Piel y lengua son correctas.

Respuesta correcta pregunta nº4: Oído

Actividad nº5: Se marca con una x la imagen del semáforo con luz verde.

Actividad nº6: Puedes dibujarte usando gafas para el Sol, o protectores para los ojos cuando te bañas en una piscina.

Actividad nº7: La cebolla y el atún son olores desagradables, en cambio la naranja y la flor lavanda olores agradables.

Actividad nº8: Se colorea con color rojo la imagen de la naranja fresca y anaranjada, y se colorea con color verde la imagen de la naranja muy madura o podrida.

1. Finalmente responde esta autoevaluación marcando la opción que corresponda luego de haber revisado tus respuestas.

Indicador	Sí	No
¿Identifico cada órgano con su sentido correspondiente?		
¿Identifico cuál sentido me permite diferenciar los sabores de los alimentos?		
¿Identifico cuál sentido me permite observar a mi alrededor?		
¿Identifico con cuál sentido puedo tocar y sentir los objetos?		
¿Identifico con cuál sentido puedo reconocer los olores de los alimentos y todo lo que me rodea?		
¿Identifico un olor agradable y/o desagradable?		
¿Reconozco acciones que me permiten cuidar mis ojos?		

Sé que fuiste capaz de hacerlo, por eso te dejé una actividad entretenida.

1. Sólo si puedes imprimir esta hoja, lee y observa las imágenes. Luego, colorea el recuadro el sentido con el que se relacionan.

La música de la...




Visión


Audición


Olfato

La textura de las...





Visión


Audición


Olfato

El sabor de la...




Visión


Audición


Olfato

1. Como sé que a la mayoría les gusta navegar por internet y descubrir cosas nuevas, te dejaré links en donde podrás ver divertidos videos de youtube sobre los 5 sentidos, espero que los disfrutes.

1. Camaleón y los sentidos:

<https://www.youtube.com/watch?v=PTCt0Jtkje0>

2. Los cinco sentidos, canciones educativas para niños:

<https://www.youtube.com/watch?v=1F0y3glPWis>