



### Módulo de autoaprendizaje N°4

### Tema: Posición y ubicación de objetos y personas (lejos-cerca)

**Importante:** El adulto debe leerle y mostrarle este módulo al estudiante

#### Objetivo:

Lograr que los niños/as experimenten la posición y ubicación de objetos y personas (lejos-cerca) a través de la observación en videos e imágenes.

#### Instrucciones:

Leer las indicaciones y realizar la actividad paso a paso

#### ¿Qué es la ubicación espacial (lejos-cerca)?

Ayudan al niño y niña a localizarse en el espacio y a orientarse en él. Estas nociones son necesarias para adquirir habilidades como la de leer y la de escribir. Según las posibilidades y necesidades espaciales, el niño organiza su propio espacio personal y social

**EJEMPLO:** Observa las imágenes ¡Coméntalas!



Para recordar, visita los siguientes links:


<https://www.youtube.com/watch?v=xDBoF1GNk78>

<https://www.youtube.com/watch?v=R-jjurxsngf>



## ¡Ejercitemos, Manos a la Obra, ¡SIGUE LAS INDICACIONES!

1).- Observa la imagen. Colorea el perro que está lejos de la casa. Marca con una X al perro que está cerca de la casa.



2).- Observa las imágenes. Encierra en un círculo al niño o niña que está cerca de la casa. Marca con una X el niño o niña que está lejos de la casa.









3).- Observa la imagen. Dibuja un sol lejos del árbol y una pelota cerca del árbol.



4).- Observa la imagen y responde coloreando, dedo para arriba si es positiva tu respuesta (SI), y dedo para abajo si tu respuesta es negativa (NO), co



¿La Niña está cerca del árbol?	 
¿El niño está cerca del árbol?	 



- El adulto preguntará al estudiante como se sintió al realizar esta experiencia de aprendizaje.
- El estudiante dibujará en el siguiente recuadro el cómo se sintió al realizar esta experiencia.

-El Adulto escribirá textualmente en las siguientes líneas lo que manifestó verbalmente el niño/a de cómo se sintió al realizar esta experiencia de aprendizaje.

---

---

---



**¡RECUERDA SIEMPRE!  
EL NO PUEDO, NO EXISTE.  
¡VAMOS QUE SE PUEDE!**

**NOTA: antes de cada sesión virtual y/o presencial se debe haber visto el módulo de autoaprendizaje en casa, y las actividades realizarlas después de la sesión virtual y/o presencial.**