

Módulo de auto aprendizaje N° 7  
Tema: "El mundo de los animales"  
Tipos de hábitats

Objetivo: Observar y comparar animales de acuerdo a características como tamaño, cubierta corporal, estructuras de desplazamiento y hábitat, entre otras.

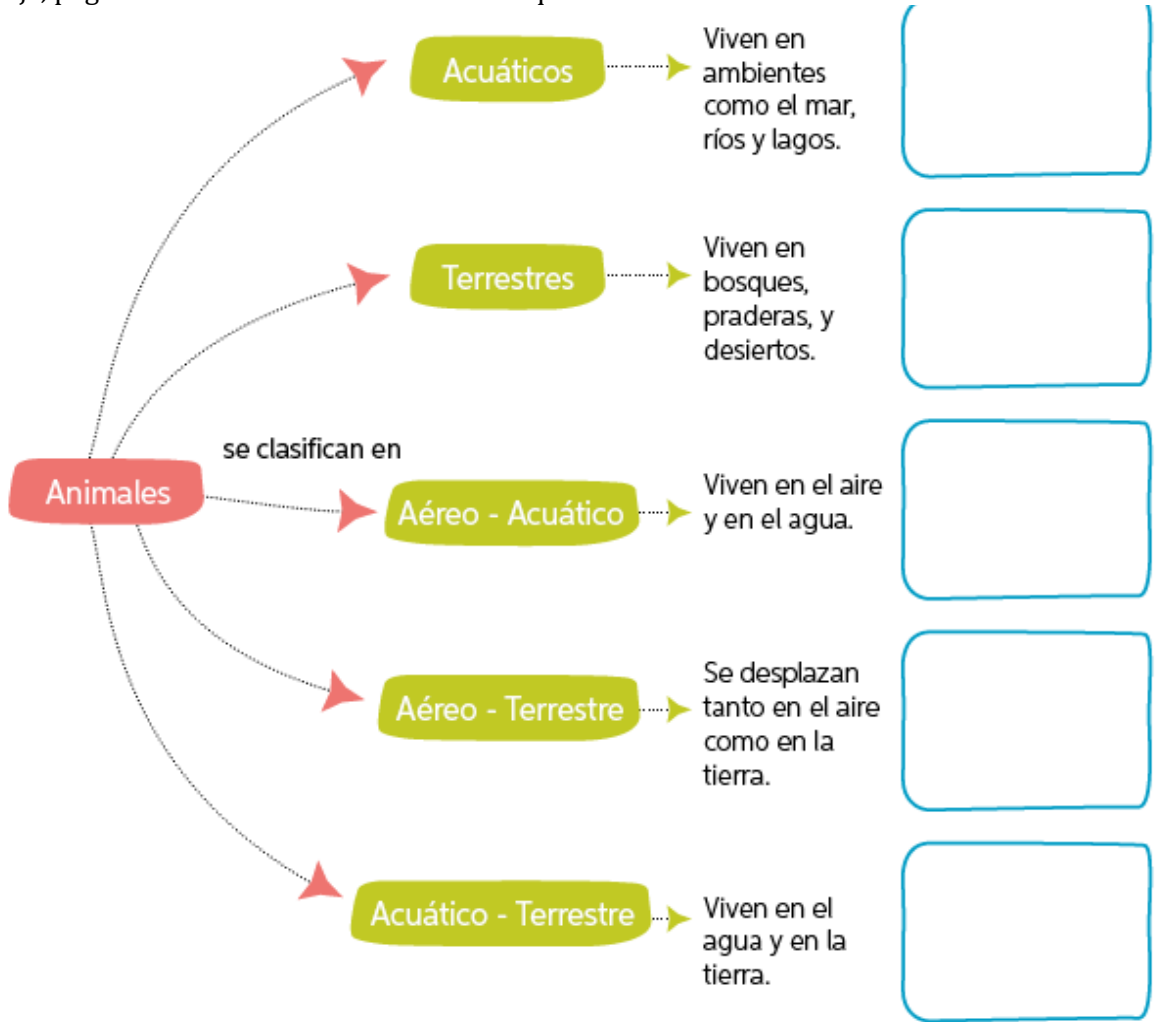
Instrucciones: Lee y observa con atención, luego realiza las actividades propuestas.

**Conozco:**







Un **hábitat** es el lugar o área donde reside una especie **animal** o vegetal. Es el espacio que reúne las condiciones adecuadas para que una especie pueda vivir y reproducirse. Los seres vivos tenemos características que nos permiten vivir en un lugar específico y desenvolvemos de diferentes formas en él.

**Aplico e integro:** ¿Cuántos tipos de hábitat hay?

Dibuja, pega o escribe el nombre de animales que allí vivan:

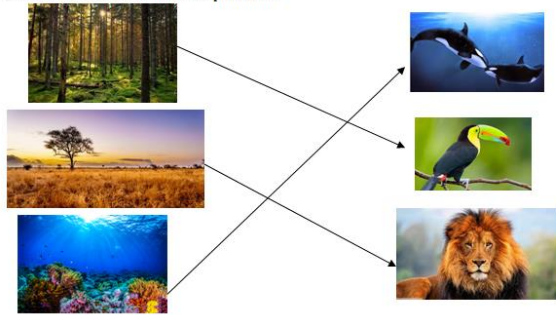


1. Une el hábitat con el animal correspondiente:


	
	
	

I. Con la ayuda de un adulto en casa, verifica si lo que respondiste está correcto:

1. Une el hábitat con el animal correspondiente:



II. Finalmente para darte cuenta si aprendiste este módulo, dibuja un hábitat para cada recortable. Hazlo en tu cuaderno.



III. Te dejaré un link de video para que puedas aprender de manera divertida:

<https://www.youtube.com/watch?v=kC7Ogt498VU>



Si has recibido tu texto del estudiante, puedes profundizar este módulo en las páginas 80 a 85.