



### Módulo de autoaprendizaje N°7

#### Tema: Los planetas

**Importante: El adulto debe leerle y mostrarle este módulo al estudiante**

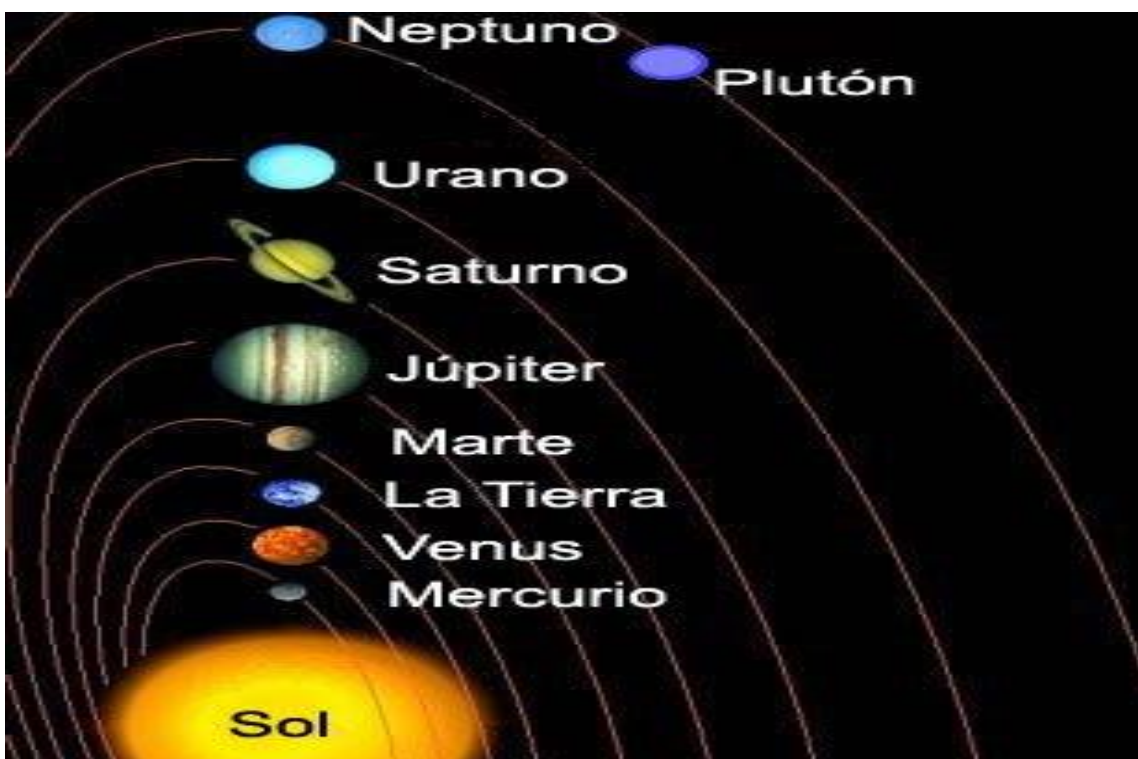

**Objetivo: Lograr que los niños/as conozcan los planetas, a través de imágenes, y videos.**

**Instrucciones: Leer las indicaciones y realizar las actividades paso a paso.**

**¿Qué son los planetas?**

**Son cuerpos celestes solidos que giran alrededor de una estrella y no tienen luz propia.**

**¡Observa, y comenta!**



Te invito a visitar el siguiente link, invita a tu familia a ver los videos. ¡Que lo disfrutes!  
<https://www.youtube.com/watch?v=pS7p6FfU4bE>



¡Ahora manos a la obra! Para realizar tu actividad, necesitarás lápices. Según las imágenes y el video, dibuja los planetas, el sol y la luna. También los puedes colorear. ¡ÁNIMO, TU PUEDES!



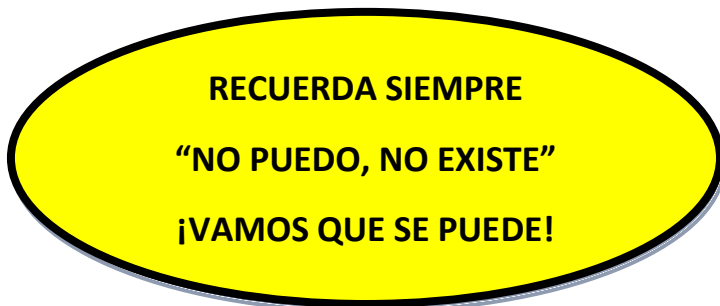
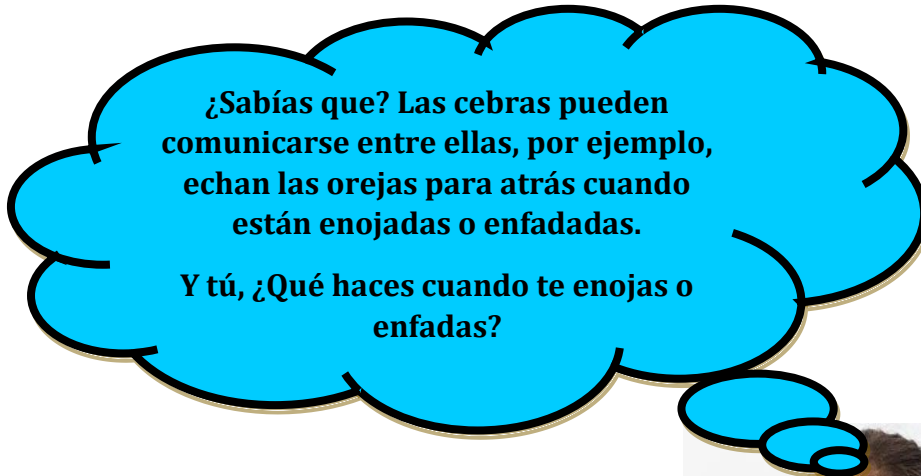
- El adulto preguntará al estudiante como se sintió al realizar esta experiencia de aprendizaje.
- El estudiante dibujará en el siguiente recuadro el cómo se sintió al realizar esta experiencia.

-El Adulto escribirá textualmente en las siguientes líneas lo que manifestó verbalmente el niño/a de cómo se sintió al realizar esta experiencia de aprendizaje.

---

---

---



**NOTA: antes de cada sesión virtual y/o presencial se debe haber visto el módulo de autoaprendizaje en casa, y las actividades realizarlas después de la sesión virtual y/o presencial.**