



Módulo de autoaprendizaje N°9  
Tema: Representar números en forma simbólica 6-10

**Importante: El adulto debe leerle y mostrarle este módulo al estudiante**

**Objetivo:**  
 Lograr que los niños/as conozcan los números del 6 al 10 en forma simbólica, a través de la observación en videos e imágenes.

**Instrucciones:**  
 Leer las indicaciones y realizar la actividad paso a paso

**¿Para qué sirven los números?**  
 Sirven para diferenciar el lugar que ocupa un objeto dentro de una serie, para diferenciar un objeto de otro, como lo son los números telefónicos los números se emplean para contar elementos lo cual permite a los niños y niñas cuantificar, clasificar y ordenar su entorno inmediato.

Identifico los números del 6-10

**EJEMPLO: Observa las imágenes ¡Coméntalas!**

**6-7-8-9-10**

Forma Simbólica	Forma Pictórica	Forma Concreta
<b>7</b>		

Para recordar, visita los siguientes links invita a tu familia a compartir:  
<https://www.youtube.com/watch?v=SQgqDCR2vnY>  
<https://www.youtube.com/watch?v=dln-gD6WdmU>  
<https://www.youtube.com/watch?v=WhXZaxeZ5sg&t=5s>



¡Ejercitemos, Manos a la Obra, ¡SIGUE LAS INDICACIONES! Descubre e Identifica el número en forma simbólica, contando en forma concreta y pictórica y escríbelo en el recuadro que corresponde Guite por lo explicado anteriormente. (primera página)

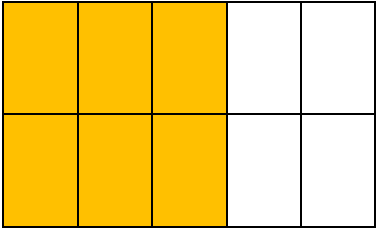


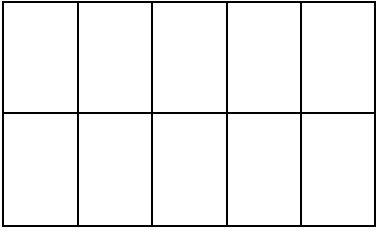

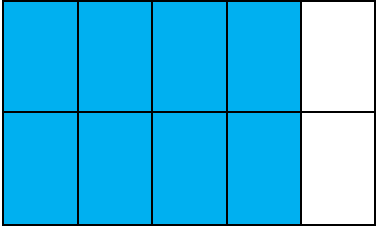

Forma Simbólica	Forma Pictórica	Forma Concreta

Solucionario

FORMA SIMBÓLICA
7
6
10
9
8



2).- Completa la tabla con lo que falta, puede ser la forma pictórica, simbólica o concreta.  
 ¡VAMOS QUE SE PUEDE!

Forma Simbólica	Forma Pictórica	Forma Concreta
		
<p style="font-size: 2em; text-align: center;">7</p>		
<p style="font-size: 2em; text-align: center;">9</p>		
		
		

-El adulto preguntará al estudiante como se sintió al realizar esta experiencia de aprendizaje.  
 -El estudiante dibujará en el siguiente recuadro el cómo se sintió al realizar esta experiencia.



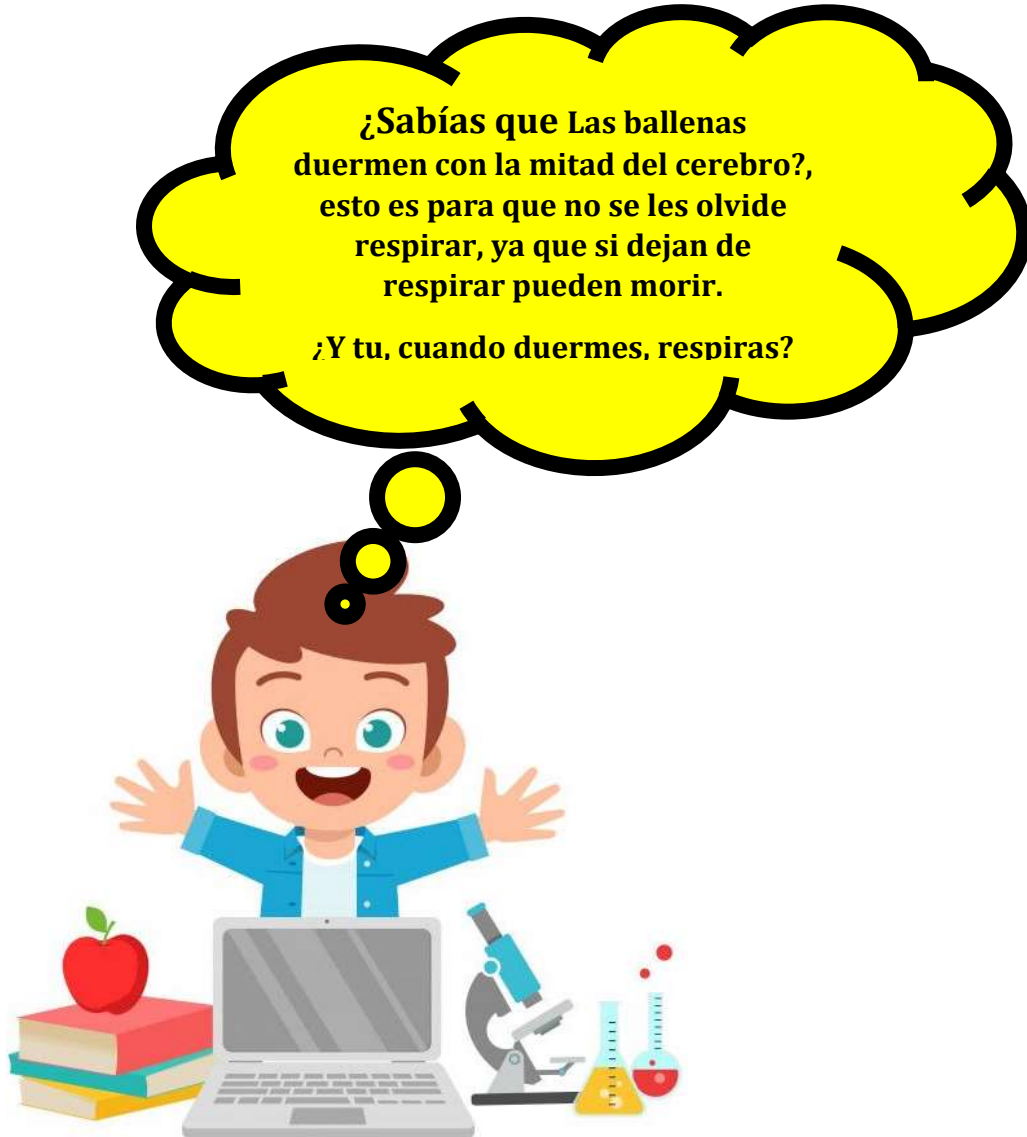
-El Adulto escribirá textualmente en las siguientes líneas lo que manifestó verbalmente el niño/a de cómo se sintió al realizar esta experiencia de aprendizaje.

---

---

---

---



**¡RECUERDA SIEMPRE!  
EL NO PUEDO, NO EXISTE.  
¡VAMOS QUE SE PUEDE!**

**NOTA: antes de cada sesión virtual y/o presencial se debe haber visto el módulo de autoaprendizaje en casa, y las actividades realizarlas después de la sesión virtual y/o presencial.**

**RECUERDA SIEMPRE LAVAR TUS MANOS Y USAR TU MASCARILLA.**