



Módulo de autoaprendizaje N°11
Tema: Combate Naval de Iquique

Importante: El adulto debe leerle y mostrarle este módulo al estudiante.


Objetivo: Lograr que los niños/as conozcan hechos importantes de nuestro país a través de la identificación de imágenes y la observación de un video.

Instrucciones: Leer las indicaciones y realizar las actividades paso a paso.

¿Qué es el Combate Naval de Iquique?

La importancia de conocer la historia o algún suceso importante de nuestra historia nos da una mirada del pasado del ser humano, esto nos da una forma del mundo actual, valores e ideas que se han forjado en el desarrollo de la humanidad creando un sentido de pertenencia.


Imágenes del Combate Naval de Iquique






A continuación, te invito a visitar este link <https://www.youtube.com/watch?v=544wk4AqUU>, invita a un adulto a ver el video para entender el Combate Naval de Iquique.

De acuerdo con lo observado en las imágenes y en el link, colorea solo las imágenes que tiene relación con el Combate Naval de Iquique.

COMBATE NAVAL DE IQUIQUE



21 de mayo de 1879



- El adulto preguntará al estudiante como se sintió al realizar esta experiencia de aprendizaje.
- El estudiante dibujará el cómo se sintió al realizar esta experiencia.

-El Adulto escribirá textualmente en las siguientes líneas lo que manifestó verbalmente el niño/a de cómo se sintió al realizar esta experiencia de aprendizaje.

Lamento contarles que hoy no hay dato curioso, se me acabaron las ideas, ¿tú me ayudarías con un dato curioso? Te invito a que averigües un dato curioso y lo compartas en la sesión virtual



**¡RECUERDA SIEMPRE!
EL NO PUEDO, NO EXISTE.
¡VAMOS QUE SE PUEDE!**

NOTA: antes de cada sesión virtual y/o presencial se debe haber visto el módulo de autoaprendizaje en casa, y las actividades realizarlas después de la sesión virtual y/o presencial.