



### Módulo de autoaprendizaje N°11

Tema: Reconocer cualidades de la melodía/ Voz (parámetros del sonido)

**Importante: El adulto debe leerle y mostrarle este módulo al estudiante**

**Objetivo:** Lograr que los niños/as conozcan y sepan la importancia de los distintos parámetros del sonido dentro de la música a través de la observación de imágenes y videos.

**Instrucciones:** Leer las indicaciones y realizar las actividades paso a paso

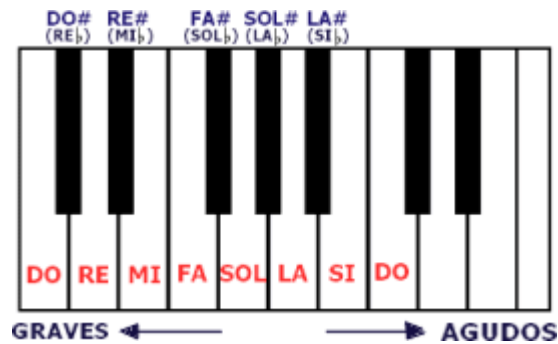
#### ¿Qué son los parámetros de sonido?

Los parámetros del sonido son las diferencias que podría tener un sonido de otro, esta diferencia se puede dar incluso en instrumentos que pertenecen a la misma familia.

¡Observa las siguientes imágenes y coméntalas!

Existen 4 parámetros del sonido:

**-Altura:** Se refiere a los sonidos que pueden ser agudos o graves.



VS



**-Intensidad:** Se refiere a los sonidos que son fuerte o despacio.



VS



**-Duración:** Son sonidos cortos o largos.



VS



**-Timbre:** tiene que ver con que material se construye el instrumento musical o elemento sonoro, cada ser humano tiene su voz que es única.



VS



Te invito a visitar el siguiente link, invita a tu familia para compartir el video y a comentar que instrumentos musicales escuchaste:

<https://www.youtube.com/watch?v=ap4YCn1zENs>



¡¡¡¡Ahora manos a la obra!!!! Sigue las instrucciones:  
Anota en la siguiente lista 3 sonidos agudos, 3 sonidos graves, 3 sonidos fuertes y 3 sonidos despacio.

Agudos	Graves	Fuerte	Despacio

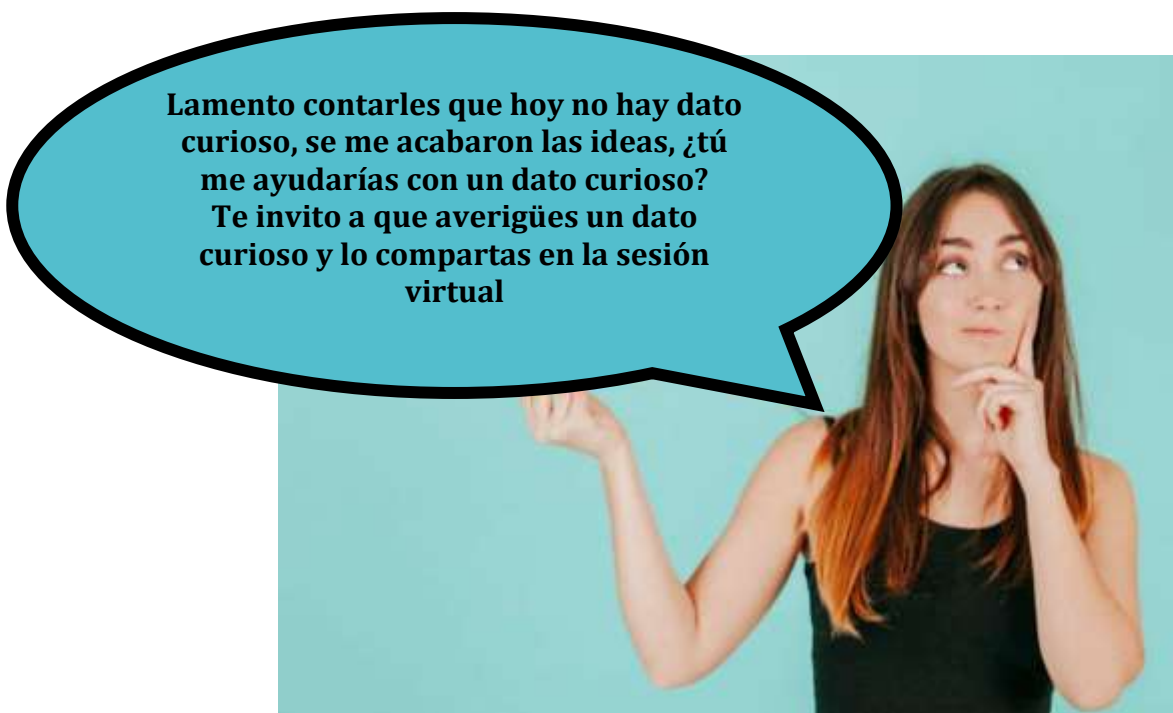
- El adulto preguntará al estudiante como se sintió al realizar esta experiencia de aprendizaje.
- El estudiante dibujará el cómo se sintió al realizar esta experiencia.

-El Adulto escribirá textualmente en las siguientes líneas lo que manifestó verbalmente el niño/a de cómo se sintió al realizar esta experiencia de aprendizaje.

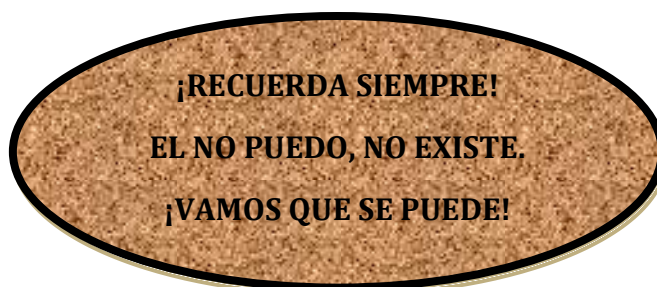
---

---

---



**Lamento contarles que hoy no hay dato curioso, se me acabaron las ideas, ¿tú me ayudarías con un dato curioso? Te invito a que averigües un dato curioso y lo compartas en la sesión virtual**



**¡RECUERDA SIEMPRE!  
EL NO PUEDO, NO EXISTE.  
¡VAMOS QUE SE PUEDE!**

**NOTA: antes de cada sesión virtual y/o presencial se debe haber visto el módulo de autoaprendizaje en casa, y las actividades realizarlas después de la sesión virtual y/o presencial.**

**NO OLVIDES, LAVAR TUS MANOS CONSTANTEMENTE Y USAR TU MASCARILLAS**