



Módulo de auto aprendizaje N°16  
Tema: "Letra C" Parte II (CE-CI)

Objetivos:

- ✓ Identificar la letra C, reconocer su sonido (fonema) y escribirlo.
- ✓ Leer palabras con las sílabas CE-CI.
- ✓ Escribir palabras y frases con las sílabas CE-CI.

I. Instrucciones: Lee y observa con atención, luego realiza las actividades propuestas.

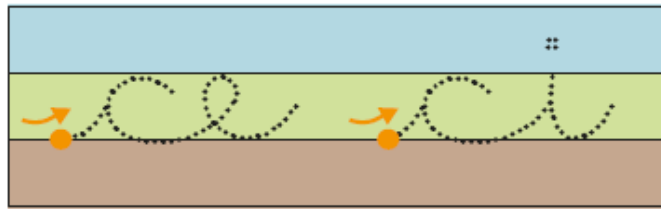
¡Hola amigos, soy la cebra Cecilia!






Pronuncia el sonido inicial de mi nombre. Ceeeeeeee...

Recuerda usar tu mano como lápiz y escribe la letra **C** en el aire. Comenta cómo es el movimiento que realizas con su mano.

1. Ahora quiero que tú me ayudes a unir la letra **C** con las vocales **e-i** y escribe con letra ligada la sílaba que se forma. Tal como el ejemplo de abajo.



2. Practica la escritura ce-ci



3. Haz un dibujo de un objeto que contenga:

Ce	Ci

4. Lee las palabras y únelas al grupo que pertenezcan.

• alce

• nueces

• peces

• cemento

• césped

• aceituna


Animales

Alimentos

Cosas

5. Escribe las siguientes palabras con **ce** o **ci**.













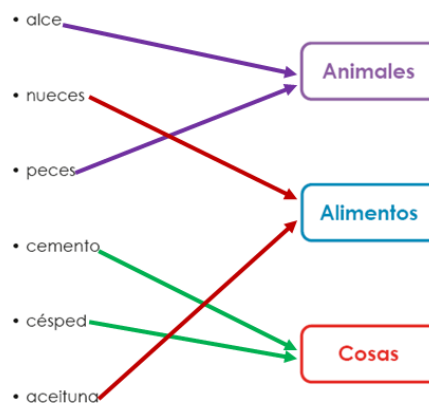
II. Con la ayuda de un adulto en casa, verifica si lo que hiciste está correcto.

3. Dibujos con ce: césped, peces, cepillo de dientes, celular, etc.

Dibujos con ci: cima, cisne, murciélago, cilantro, cine, cielo, ciencia, etc.

5. Lápices-dulces-cisne-cocina-calzetín.

4. Lee las palabras y únelas al grupo que pertenezcan.



III. Finalmente responde esta autoevaluación marcando la opción que corresponda luego de haber revisado tus respuestas.

Indicador	Sí	No
Identifico el sonido de la letra C.		
Identifico palabras con ce.ci.		
Leo frases u oraciones con palabras con ce-ci.		
Escribo palabras con ce-ci.		



¡Te invito a que aprendas de manera divertida con las Letras!

CE-CI:

<https://www.youtube.com/watch?v=c9kSs9-a17Q>