



Módulo de auto aprendizaje N°17

Tema: "Letra Q" (que-qui)

Objetivos:

- ✓ Identificar la letra Q, reconocer su sonido (fonema) y escribirlo.
- ✓ Leer palabras con las sílabas que-qui.
- ✓ Escribir palabras y frases con las sílabas que-qui.

I. Instrucciones: Lee y observa con atención, luego realiza las actividades propuestas.

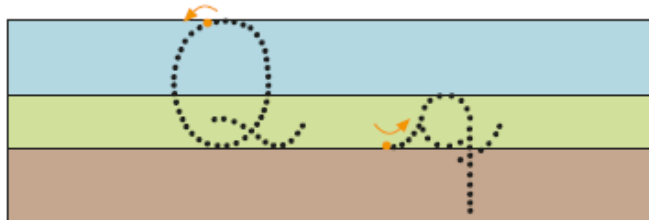
¡Hola amigos, soy el quirquincho Quique!





Pronuncia el sonido inicial de mi nombre. quiiii...!

Recuerda usar tu mano como lápiz y escribe la letra **Q** en el aire. Comenta cómo es el movimiento que realizas con su mano.

1. Ahora quiero que tú me ayudes a unir la letra **Q** con las vocales **e-i** y escribe con letra ligada la sílaba que se forma. Tal como el ejemplo de abajo. Fíjate que en el centro va la vocal **u**:



2. Practica la escritura que-qui



3. Haz un dibujo de un objeto que contenga:

QUE	QUI

4. Lee las palabras y únelas a su dibujo correspondiente.



quitasol

15

esquimal



maniquí



esqueleto

queque



mosquito



quince



5. Lee las oraciones y únelas al dibujo correspondiente.

• Estos son cinco quesos.



• La música de la quena de Paco.



• Paula cocina un queque.



• Quique está en el quiosco.



• Los mosquitos tienen dos alas.



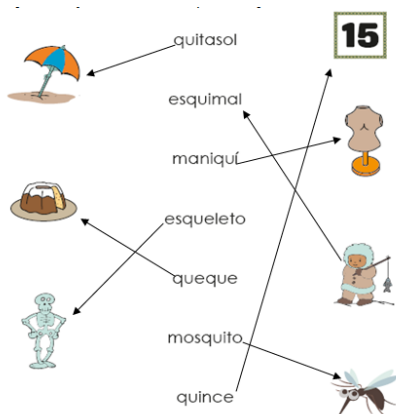
6. Escribe con letra ligada la palabra que corresponda a cada imagen.



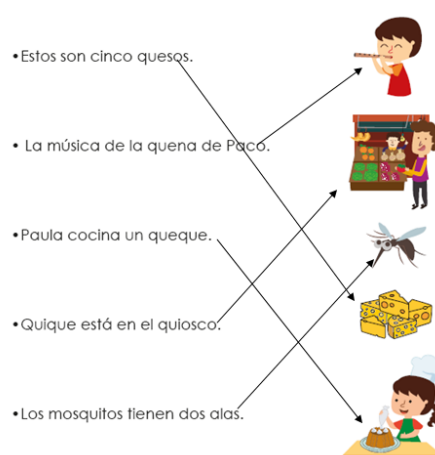
II. Con la ayuda de un adulto en casa, verifica si lo que hiciste está correcto.

Actividad n°3: Puedes dibujar con la sílaba que: queso, quebrada, queque, quena, etc.
 Puedes dibujar con la sílaba qui: quitasol, mosquito, quiosco, quinto, quirquincho, etc.

Actividad n°4



Actividad n°5



Actividad n°6: quitasol- queso.

III. Finalmente responde esta autoevaluación marcando la opción que corresponda luego de haber revisado tus respuestas.

Indicador	Sí	No
Identifico el sonido de la letra Q.		
Identifico palabras con QUE-QUI		
Leo frases u oraciones con palabras con QUE-QUI		
Escribo palabras con QUE-QUI		



¡Te invito a que aprendas de manera divertida con las Letras!

QUE-QUI

<https://www.youtube.com/watch?v=1suKLRgEUfw>

Si tienes tu texto del estudiante en casa, puedes reforzar este módulo en la página 108.