



Módulo de Autoaprendizaje N°17

Tema: Reconocer Consonante L y su conjugación LA-LE-LI-LO-LU como sonido inicial.

Importante: El adulto debe leerle y mostrarle este módulo al estudiante


Objetivo: Lograr que los niños/as identifiquen y escriban la consonante L conjugada con las vocales, y reconozcan elementos según su sonido inicial a través de la observación de imágenes y elementos.

Instrucciones: Leer las indicaciones y realizar las actividades paso a paso.

Representar la grafía de las letras y sus fonemas, es decir, el sonido de las mismas, es un buen ejercicio para que los niños y niñas aprendan a leer y a escribir identificando qué es aquello que quieren decir. La escritura, junto a la lectura, son dos herramientas muy poderosas que podemos entregar a los niños/as para cimentar las bases de su desarrollo cognitivo.

EJEMPLO: Esta vez conoceremos la Consonante L y la conjugación con las respectivas vocales. Reconócelas y nómbralas.

L A-E-I-O-U

LA	LANA	
-----------	-------------	---

Ahora revisa los siguientes links y repasa la consonante L y sus conjugacion con las vocales.

<https://www.youtube.com/watch?v=BBZhUb09cMI>

https://www.youtube.com/watch?v=3d6f_9FTiag

<https://www.youtube.com/watch?v=tzm77v9Zju4>




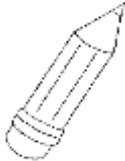




¡Manos a la obra!

1.- Identifica cada elemento que se presenta a continuación y dilo en voz alta. Encierra en un círculo todos los elementos que tengan como sonido inicial LA-LE-LI-LO-LU y coloréalos.



2).- Identifica los elementos mostrados en la tabla, di su nombre en voz alta, identifica su sonido inicial y dibuja la silaba LA-LE-LI-LO-LU de su sonido inicial AL COSTADO de cada dibujo según corresponda. Sigue el ejemplo de la Lana/LA






	LA		
			
			

¡Comprueba tu trabajo realizado!

1.-



2.-

				
LI	LU	LA	LI	LE

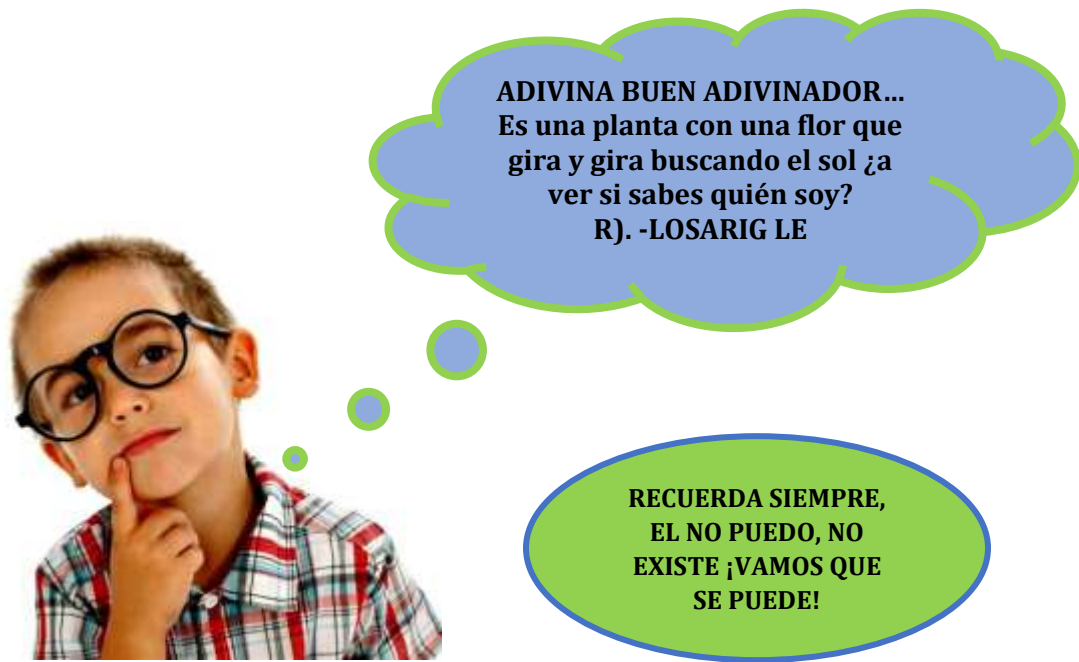


¿COMO QUEDÓ MI TRABAJO?

	ME GUSTO
	PUDE HACERLO MEJOR
	NO ME GUSTO

- El adulto preguntará al estudiante como se sintió al realizar esta experiencia de aprendizaje.
- El estudiante dibujará en el siguiente recuadro el cómo se sintió al realizar esta experiencia.

- El Adulto escribirá textualmente en las siguientes líneas lo que manifestó verbalmente el niño/a de cómo se sintió al realizar esta experiencia de aprendizaje.



NOTA: antes de cada sesión virtual y/o presencial se debe haber visto el módulo de autoaprendizaje en casa, y las actividades realizarlas después de la sesión virtual y/o presencial. **RECUERDA SIEMPRE LAVAR TUS MANOS Y USAR TU MASCARILLA.**

Importante: Te invito a que envíes los Trabajos evaluados que están pendientes, así no se te juntarán con el 3° Trabajo Evaluado que se publicará en la página web del colegio la semana del 5 de julio/2021

¡ANIMO!, YA QUEDA POQUITO PARA TERMINAR EL PRIMER SEMESTRE, ¡VANOS QUE SE PUEDE!