



Módulo de auto aprendizaje N°22
Tema: "Letra J"

Objetivos:

- ✓ Identificar la letra J, reconocer su sonido (fonema) y escribirlo.
- ✓ Leer palabras con las sílabas ja-je-ji-jo-ju.
- ✓ Escribir palabras y frases con las sílabas ja-je-ji-jo-ju.

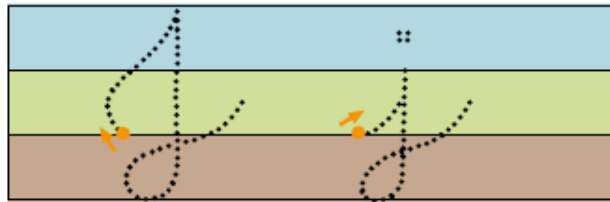
I. Instrucciones: Lee y observa con atención, luego realiza las actividades propuestas.

¡Hola amigos, soy la jirafa Jacinta!




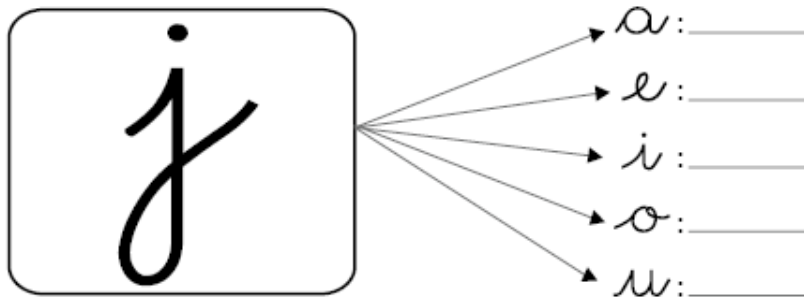
Pronuncia el sonido inicial de mi nombre. Jjjjjj...

A continuación te mostraré la letra J que se escribe de 4 maneras diferentes, pero nosotros lo haremos como está en la parte derecha de esta hoja: De esta manera se le conoce como letra ligada o manuscrita.




Usa tu mano como lápiz y escribe la letra **J** en el aire. Comenta cómo es el movimiento que realizas con su mano.

1. Ahora quiero que tú me ayudes a unir la letra **J** con las vocales **a-e-i-o-u** y escribe con letra ligada la sílaba que se forma. Tal como el ejemplo de abajo.



2. Practica la escritura de la letra J - j.



3. Haz un dibujo de un objeto que contenga:

JA	JE	JI	JO	JU

4. Lee las palabras y únelas al grupo al que pertenecen.

• jirafa

• jamón

• jirafa

• caja

• jalea

• juguete

• jabalí

Alimentos

Animales

Objetos

5. Lee solito (a) el texto y luego encierra las letras **J** y **j** presentes en él.

La jirafa Jacinta

La jirafa Jacinta se puso a jugar,
corría y saltaba por todo el lugar.

Comía de todo un poco,
ricas hojas y mucho coco.

Luego se fue a dormir
y se puso muy feliz.



Fundación Crecer con Todos

6. El texto “**La jirafa Jacinta**” tiene un total de _____ palabras. (Incluyendo el título)

7. Encierra la oración que corresponde a cada dibujo.



- El jaguar está en la jaula.
- El jaguar está en el jardín.



- Jimena come lentejas.
- Jimena come jalea.



- La caja tiene un reloj.
- La caja tiene un juguete.

II. Con la ayuda de un adulto en casa, verifica si lo que hiciste está correcto:

Actividad n°3: Puedes dibujar con Ja (jarra, jamón, jaula, etc.)

Actividad n°6: 37 palabras.

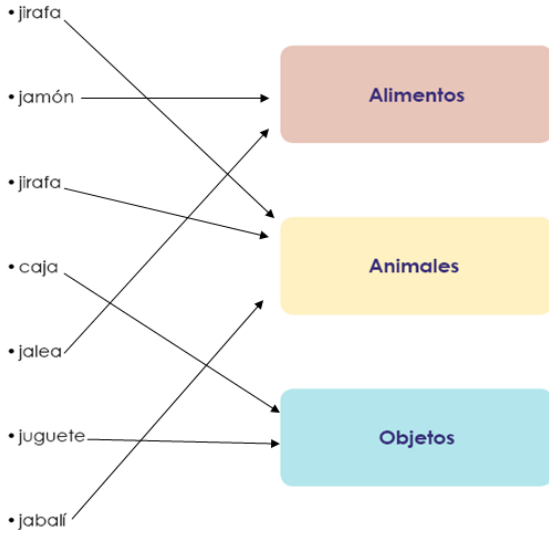
Puedes dibujar con Je (jefe, jengibre, jeringa, etc.)

Puedes dibujar con Ji (jirafa, jinete, etc.)

Puedes dibujar con Jo (joyas, jorobado, jóvenes, espejo, etc.)

Puedes dibujar con Ju (juguetes, jugo, jugador, juez, etc.)

4. Lee las palabras y únelas al grupo al que pertenecen.



7. Encierra la oración que corresponde a cada dibujo.

• El jaguar está en la jaula.
• El jaguar está en el jardín.

• Jimena come lentejas.
• Jimena come jalea.

• La caja tiene un reloj.
• La caja tiene un juguete.

III. Finalmente responde esta autoevaluación marcando la opción que corresponda luego de haber revisado tus respuestas.

Indicador	Sí	No
Identifico palabras con ja-je-ji-jo-ju.		
Leo frases u oraciones con palabras con J.		
Escribo palabras con ja-je-ji-jo-ju.		



¡Te invito a que aprendas de manera divertida con las Letras!

JA-JE-JI-JO-JU.

<https://www.youtube.com/watch?v=F7YBIn2nfXg>