

Módulo de auto aprendizaje N° 24

Tema: "¿De qué material están hechos los objetos que nos rodean? I"













Objetivo: Explorar y describir los diferentes tipos de materiales en diversos objetos.

Instrucciones: Lee y observa con atención, luego realiza las actividades propuestas.

Integro y aplico

¿Qué materiales encuentro en mi entorno?

1. Encierra los objetos según el material que se indica.

Plástico →			
Vidrio →			
Madera →			
Tela →			

Recuerda:

¿Qué materiales son frágiles o resistentes?

2. Une cada objeto con su caja.




Frágil

Resistente

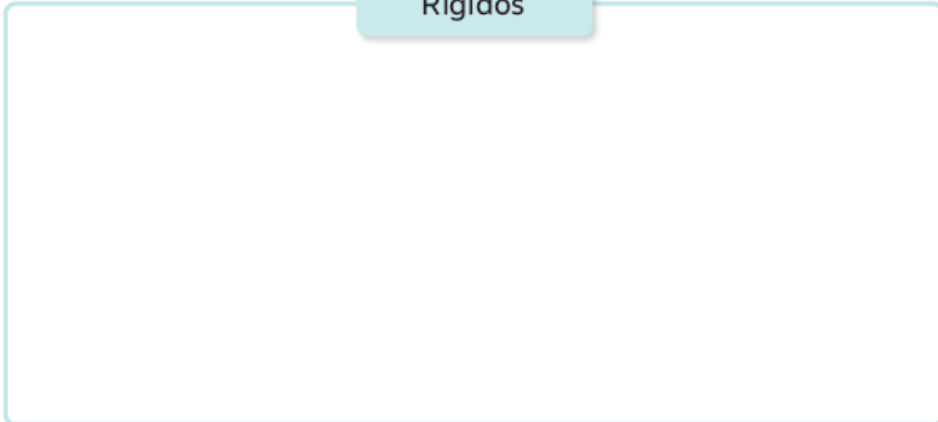
¿Qué materiales son flexibles o rígidos?

3. Clasifica los recortables que están al final del módulo:

Flexibles

A large, empty rectangular box with a thin purple border, intended for students to paste or draw flexible materials.

Rígidos

A large, empty rectangular box with a thin light blue border, intended for students to paste or draw rigid materials.

¿Qué materiales son opacos o transparentes?

4. ¿Estos objetos son transparentes u opacos? Dibuja otros con las mismas características.



I. Con la ayuda de un adulto en casa, verifica si lo que respondiste está correcto.

Actividad n°2:

Los objetos frágiles son la copa de vidrio y la taza.

El objeto resistente es el candado.

Actividad n°3:













Los objetos flexibles son:

La esponja, el sobre y calcetines.

Los objetos rígidos son:

Silla, lápiz, tijeras y sujetador de ropa.

1. Encierra los objetos según el material que se indica.

Plástico →			
Vidrio →			
Madera →			
Tela →			

Actividad n°4:

Objetos transparentes:

Vaso de vidrio, frascos de vidrio, frascos de plástico transparente, etc.

Objetos opacos:

Ropa, platos de cerámica, goma de borrar, cuadernos, pelotas, etc.

II. Finalmente para darte cuenta si aprendiste este módulo, responde lo siguiente:



Indicador	Sí	No
Identifico materiales frágiles y resistentes.		
Identifico materiales transparentes u opacos.		
Identifico materiales flexibles y rígidos..		
Logré responder las actividades.		

Recortables:

