



## Módulo de autoaprendizaje N°28

### Tema: El círculo y sus características.

Recordar: Leer y mostrar módulo al estudiante.

**¡EN ESTA CLASE SOMOS  
PEQUEÑOS, PERO  
APRENDEMOS A LO  
GRANDE!**

**Instrucciones: Leer las  
indicaciones y realizar las  
actividades paso a paso.**




**Objetivo: Lograr que los niños/as conozcan el círculo y sus características como una de las figuras 2D, para potenciar las matemáticas y a orientarse reflexivamente en el espacio, a través de la observación de imágenes y videos.**

### ¿QUÉ ES EL CÍRCULO?

Figura geométrica delimitada por una circunferencia.

Circunferencia, curva cerrada cuyos puntos equidistan del centro. El círculo es una figura geométrica que se realiza trazando una curva que está siempre a la misma distancia de un punto que llamamos centro.



**CIRCUNFERENCIA**  
**CÍRCULO**

[https://www.youtube.com/watch?v=Mco4xC2\\_BZQ](https://www.youtube.com/watch?v=Mco4xC2_BZQ)

**TE INVITO A VER EL SIGUIENTE  
VIDEO CON TU FAMILIA**



**¡Ahora es tu turno!**

**Actividad N°1. Por favor seguir las indicaciones. Traza las líneas segmentadas formando los círculos.**

círculo


**Actividad N°2. Por favor seguir las indicaciones. Identifica y colorea solo los círculos.**



**Actividad N°3: Responde marcando con una X**

<b>INDICADORES</b>	<b>SI</b>	<b>NO</b>
¿Puede trazar por las líneas segmentadas formando los círculos?		
¿Puede identificar todos los círculos?		
¿Puede colorear todos los círculos?		

**AUTOEVALUACIÓN:** Evalúa tu trabajo respondiendo estas preguntas



<b>SI</b>	<b>NO</b>
-----------	-----------

<b>¿REALICÉ ESTE MÓDULO COMPLETO?</b>	
<b>¿PUEDO MEJORAR?</b>	
<b>¿LO HICE BIEN?</b>	
<b>¿ME COSTÓ REALIZAR ESTE MÓDULO?</b>	

-El adulto preguntará al estudiante ¿Qué emoción sintió al realizar este módulo?

-El Adulto escribirá textualmente la emoción que expreso el o la estudiante, y el estudiante la transcribirá al lado de la escritura del adulto

<b>Escritura de la emoción por adulto.</b>	<b>Escritura de la emoción por el estudiante. (transcribir)</b>

Escribe:

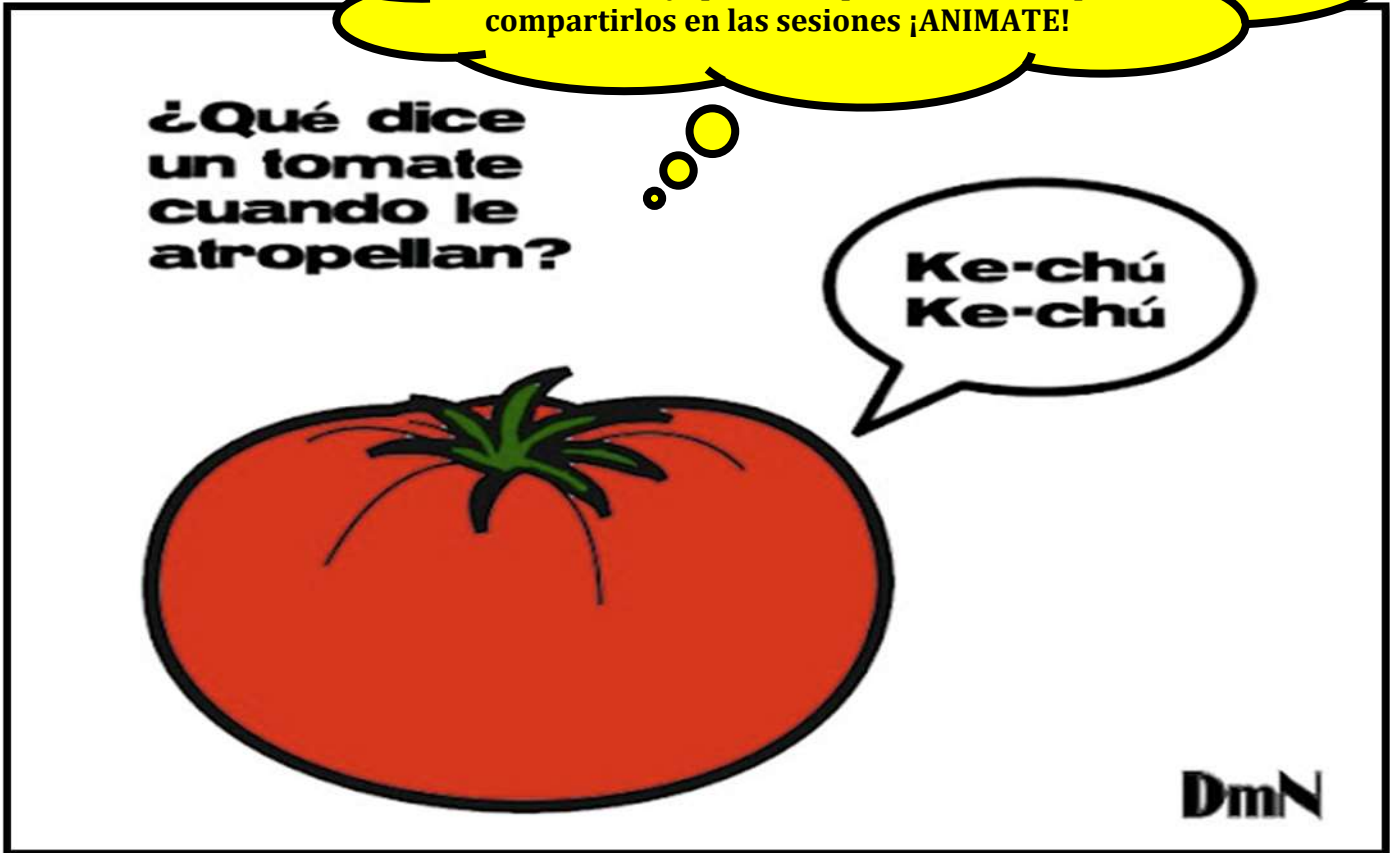
<b>Tu nombre</b>	<b>Tu apellido</b>

Fecha:



DÍA	MES	AÑO

En este ciclo nos reiremos, aprenderemos y contaremos chistes. Te invito a que aprendas este chiste y puedas aprender otros para compartirlos en las sesiones ¡ANIMATE!



**RECUERDA: ANIMATE**

- PARA CADA SESIÓN DEBES HABER VISTO O REALIZADO EL MÓDULO DE LA SESIÓN QUE CORRESPONDE, PARA QUE PUEDES REALIZAR PREGUNTAS, COMENTAR Y PARTICIPAR DE LA VINCULACIÓN CON TUS PARES Y DOCENTES.
- DEBES TRAER TU ESTUCHE CON TODOS LOS MATERIALES QUE CORRESPONDEN, ASÍ PODRÁS UTILIZARLOS EN LAS DISTINTAS ACTIVIDADES.
- LOS CHISTES SON PARTE DE TU APRENDIZAJE ¡A ESTUDIAR!



*Este es el último módulo de este año escolar 2021, espero hayas podido aprender en los módulos en conjunto con las sesiones. ¡ÉXITO PARA EL PROXIMO AÑO!*