



Módulo de Autoaprendizaje N°28
Tema: Sumas de números hasta el 20.

Objetivo: Lograr que los niños/as cuenten elementos y sumen a un grupo o número determinado para conocer una de las operaciones básicas de las matemáticas, a través de la ejercitación y del conteo hasta el número 20.



Instrucciones: Leer las indicaciones y realizar las actividades paso a paso.

¿QUÉ ES SUMA?

La suma o adición es la operación matemática que resulta al reunir en una sola varias cantidades. Los números que se suman se llaman sumandos y el resultado suma o total. Para su notación se emplea entre los sumandos el signo + que se lee "más".

EJEMPLO:

The diagram illustrates the addition of two groups of apples. On the left, there are 2 green apples labeled "2 manzanas verdes". On the right, there are 3 red apples labeled "3 manzanas rojas". Red arrows point from these two groups to a central box containing 5 apples (2 green and 3 red), labeled "5 manzanas en total". Below this, the mathematical equation $2 + 3 = 5$ is shown, with small icons of the corresponding number of apples under each number: 2 green apples under the 2, 3 red apples under the 3, and 5 apples (2 green and 3 red) under the 5.

Te invito a ver los siguientes videos.







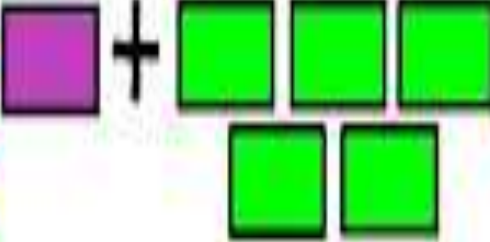


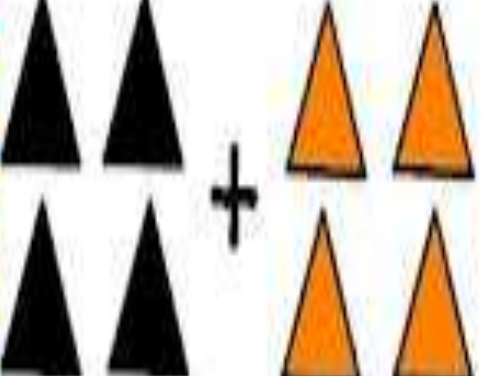


https://www.youtube.com/watch?v=oexd_Dfic_Q



¡Manos a la obra!



1.-Cuenta cada elemento para el lado, luego sumalos y escribe el resultado en el cuadrado de cada ejercicio.









JUEGOS DE INICIACIÓN A LA SUMA

	 1	+	 4	=	
	 4	+	 3	=	
	 1	+	 5	=	
	 4	+	 4	=	



2.- Cuenta los elementos, escribe el número debajo de cada grupo de elementos, luego suma y escribe su resultado en números (forma simbólica) y con elementos (forma concreta).

 **SUMAS** 

	+		=
	+		=
	+		=
	+		=
	+		=
	+		=
	+		=
	+		=

En esta actividad debes:

Escribir tu nombre:



Escribir tu apellido:

-El adulto preguntará al estudiante como se sintió al realizar esta experiencia de aprendizaje y el estudiante lo escribirá. (Si aún no lo sabe escribir, el adulto lo puede escribir en una hoja y el estudiante lo transcribe y/o copia en el siguiente espacio).



¡¡¡Adivina!!! Cuando llueve y sale el sol, todos los colores los tengo yo.

¿Quién o qué es?

**NOTA: antes de cada sesión intenta ver el módulo de autoaprendizaje en casa, para poder compartir tus dudas, inquietudes, lo que te gusto y repasar contenidos, entre otros.
NO OLVIDES, LAVAR TUS MANOS CONSTANTEMENTE Y USAR TU MASCARILLA**

**¡RECUERDA SIEMPRE!
EL NO PUEDE, NO EXISTE.
¡VAMOS QUE SE PUEDE!**